


COMO EMITIR CONTRA CHEQUE APÓS MAIO DE 2018

Acesse o site www.ijaci.mg.gov.br

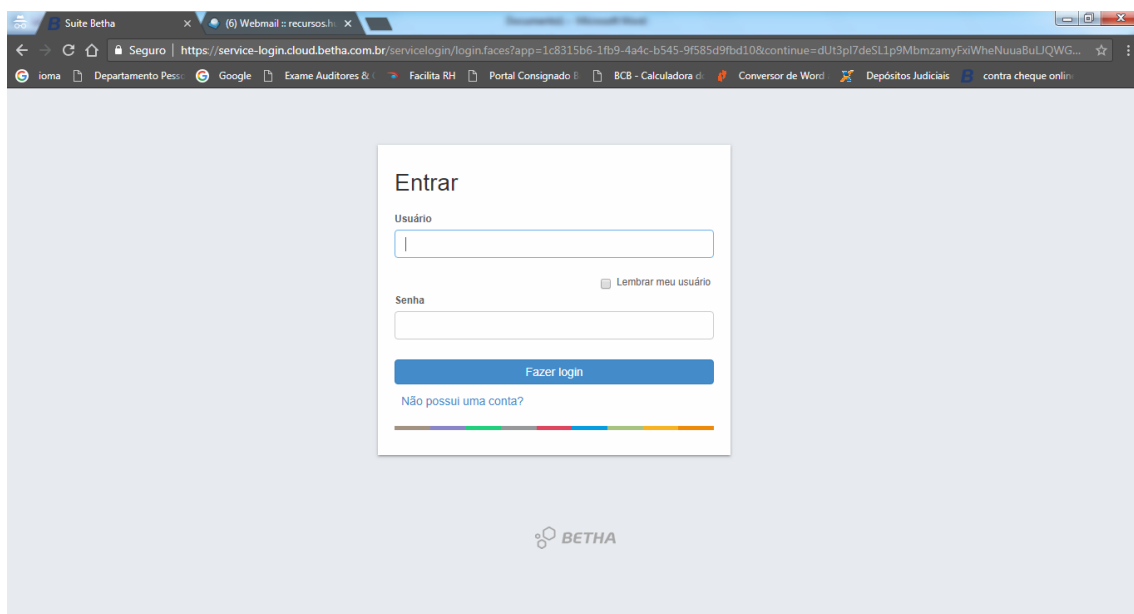
Do lado direito da tela acesse o quadradinho do RH



SAIBA COMO ACESSAR E IMPRIMIR SEU CONTRA CHEQUE ONLINE!

CONTRA CHEQUE ONLINE APÓS 05/2018

- Clique para acessar a página de emissão do Contra Cheque.




Usuário: Entre com seu CPF sem ponto e sem traço no formato 99999999999

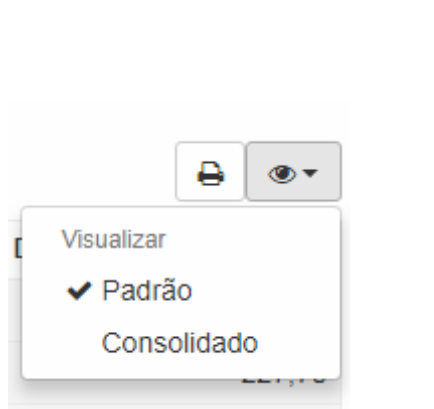
Senha: Entre com sua data completa de nascimento, no formato 31072018

Clique em fazer login

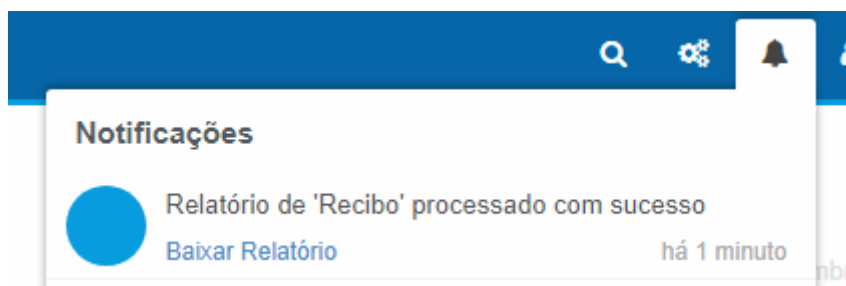
Escolha a opção recibo de pagamento



Escolha o mês clicando na bolinha abaixo do mesmo.



Clique na impressora ao lado esquerdo



Clique em baixar relatório e manda imprimir.

